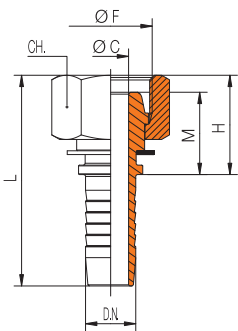


**Raccordi Femmina metrica Sede universale 24° ÷ 60°**  
**Metric Females multiseal 24° ÷ 60°**  
**Metrisch 24° ÷ 60° Dichtkegel**

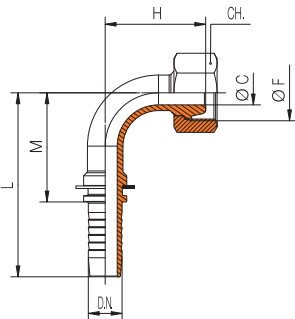
**DIN 3868**

## DKM/L



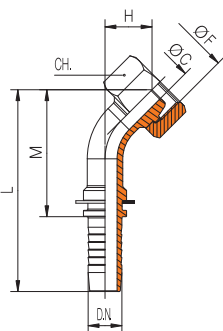
CODICE Part n° Bestell. nr.	DN ND DN	Filetto Thread Gewinde	Ø F ø F ø F	DN Tubo ND Hose DN Schlauch	CH	L	Ø C	H	M
b S 30 41 8 306 006 A	08L M	14x1,5	1/4"	06 17		51	4	23	19,5
b S 30 41 8 308 006 A	10L M	16x1,5	1/4"	06 19		51	4	23	19,5
b S 30 41 8 308 008 A	10L M	16x1,5	5/16"	08 19		51,5	5,5	23,5	20
a S 30 41 8 308 010 A	10L M	16x1,5	3/8"	10 19		53,5	7	24	19,5
b S 30 41 8 310 008 A	12L M	18x1,5	5/16"	08 22		53	5,5	25	20,5
b S 30 41 8 310 010 A	12L M	18x1,5	3/8"	10 22		54	7	24,5	20,5
b S 30 41 8 313 010 A	15L M	22x1,5	3/8"	10 27		55,5	7	26	21
b S 30 41 8 313 013 A	15L M	22x1,5	1/2"	13 27		56,5	9,5	27	22
b S 30 41 8 316 016 A	18L M	26x1,5	5/8"	16 32		63	12,5	29	24,5

## DKM/L 90



b S 30 53 8 306 006 A	08L M	14x1,5	1/4"	06	17	55	4	30	27
b S 30 53 8 308 006 A	10L M	16x1,5	1/4"	06	19	55	4	31	27
b S 30 53 8 308 008 A	10L M	16x1,5	5/16"	08	19	58	5,5	30	30
a S 30 53 8 308 010 A	10L M	16x1,5	3/8"	10	19	63	7	38	33,5
b S 30 53 8 310 008 A	12L M	18x1,5	5/16"	08	22	58	5,5	30,5	30
b S 30 53 8 310 010 A	12L M	18x1,5	3/8"	10	22	64	7	35	34,5
b S 30 53 8 313 010 A	15L M	22x1,5	3/8"	10	27	64	7	35,5	34,5
b S 30 53 8 313 013 A	15L M	22x1,5	1/2"	13	27	72,5	9,5	39,5	43
b S 30 53 8 316 016 A	18L M	26x1,5	5/8"	16	32	88	12,5	49,5	54

## DKM/L 45



b S 30 83 8 306 006 A	08L M	14x1,5	1/4"	06	17	62,5	4	14,5	34,5
b S 30 83 8 308 006 A	10L M	16x1,5	1/4"	06	19	63	4	15,5	35
b S 30 83 8 308 008 A	10L M	16x1,5	5/16"	08	19	64,5	5,5	15	36,5
a S 30 83 8 308 010 A	10L M	16x1,5	3/8"	10	19	72,5	7	19,5	43
b S 30 83 8 310 008 A	12L M	18x1,5	5/16"	08	22	65	5,5	15,5	37
b S 30 83 8 310 010 A	12L M	18x1,5	3/8"	10	22	71	7	18	41,5
b S 30 83 8 313 010 A	15L M	22x1,5	3/8"	10	27	71,5	7	18,5	42
b S 30 83 8 313 013 A	15L M	22x1,5	1/2"	13	27	79,5	9,5	18,5	50
b S 30 83 8 316 016 A	18L M	26x1,5	5/8"	16	32	95	12,5	24	61

a: dado pressato  
 b: dado passante

a: crimped nut  
 b: slip-on nut

a: aufgepresste Überwurfmutter  
 b: Hinterschub-Überwurfmutter